



ФЕДЕРАЛЬНАЯ СЛУЖБА
ГОСУДАРСТВЕННОЙ СТАТИСТИКИ

ОПЕРАТИВНЫЕ ДАННЫЕ - ИНДЕКС ПРОМЫШЛЕННОГО ПРОИЗВОДСТВА по Иркутской области

июнь 2022 года





ФЕДЕРАЛЬНАЯ СЛУЖБА
ГОСУДАРСТВЕННОЙ СТАТИСТИКИ

Оперативные
данные

ИПП
по Иркутской
области

июнь 2022 года

- 01 ИНДЕКС ПРОМЫШЛЕННОГО ПРОИЗВОДСТВА
- 02 ДОБЫЧА ПОЛЕЗНЫХ ИСКОПАЕМЫХ
- 03 ОБРАБАТЫВАЮЩИЕ ПРОИЗВОДСТВА
- 04 ОБЕСПЕЧЕНИЕ ЭЛЕКТРИЧЕСКОЙ ЭНЕРГИЕЙ,
ГАЗОМ И ПАРОМ
- 05 ВОДОСНАБЖЕНИЕ, ВОДООТВЕДЕНИЕ,
УТИЛИЗАЦИЯ ОТХОДОВ

* Ежемесячные данные оперативной статистики





ИНДЕКСЫ ПРОМЫШЛЕННОГО ПРОИЗВОДСТВА

(К ПРЕДЫДУЩЕМУ МЕСЯЦУ, %)

ИЮНЬ 2022 г.



ИПП

103,2



Добыча полезных ископаемых

107,1




Водоснабжение; водоотведение, организация сбора и утилизации отходов, деятельность по ликвидации загрязнений

101,3



Обрабатывающие производства

100,3



Обеспечение электрической энергией, газом и паром

90,0



Индекс промышленного производства



Обеспечение электрической энергией, газом и паром; кондиционирование воздуха



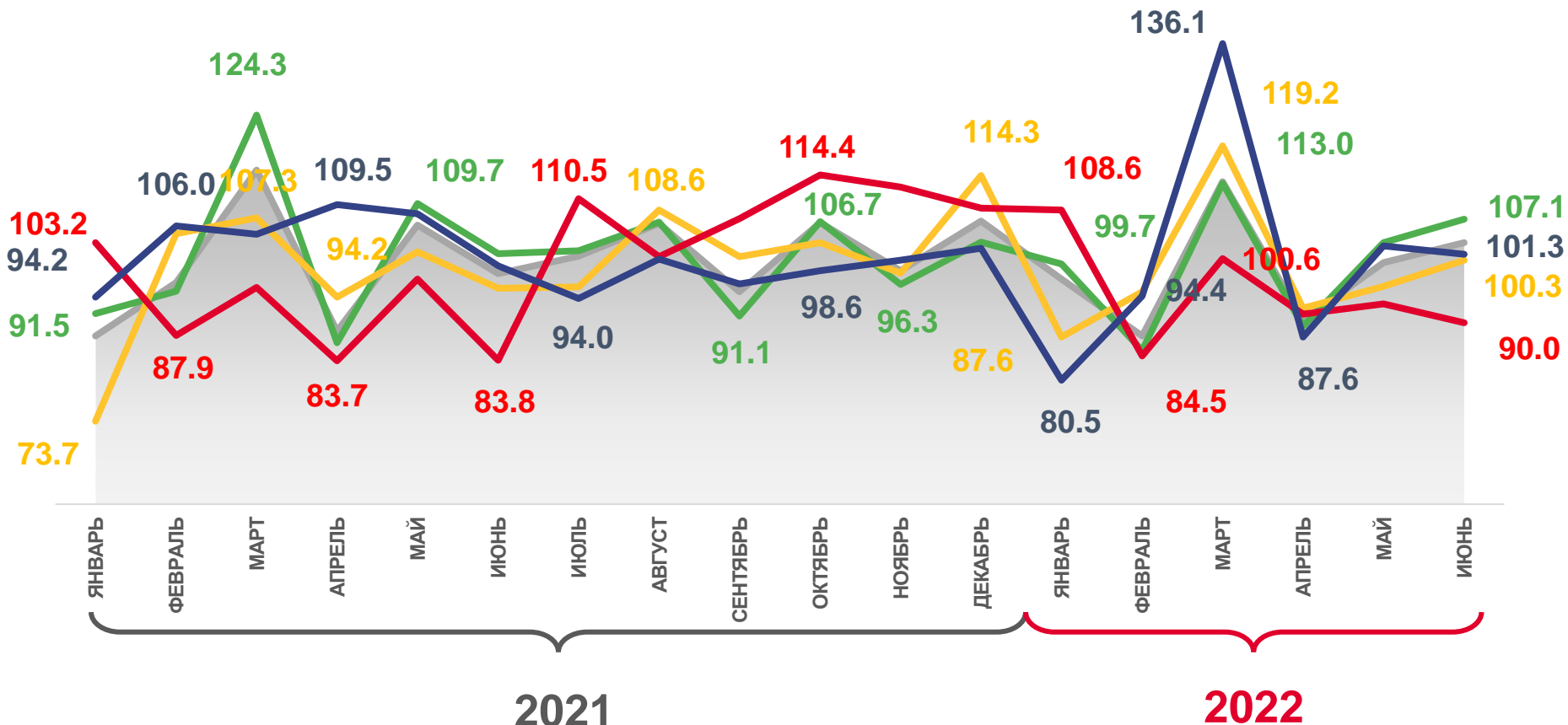
Обрабатывающие производства



Водоснабжение; водоотведение, организация сбора и утилизации отходов, деятельность по ликвидации загрязнений



Добыча полезных ископаемых



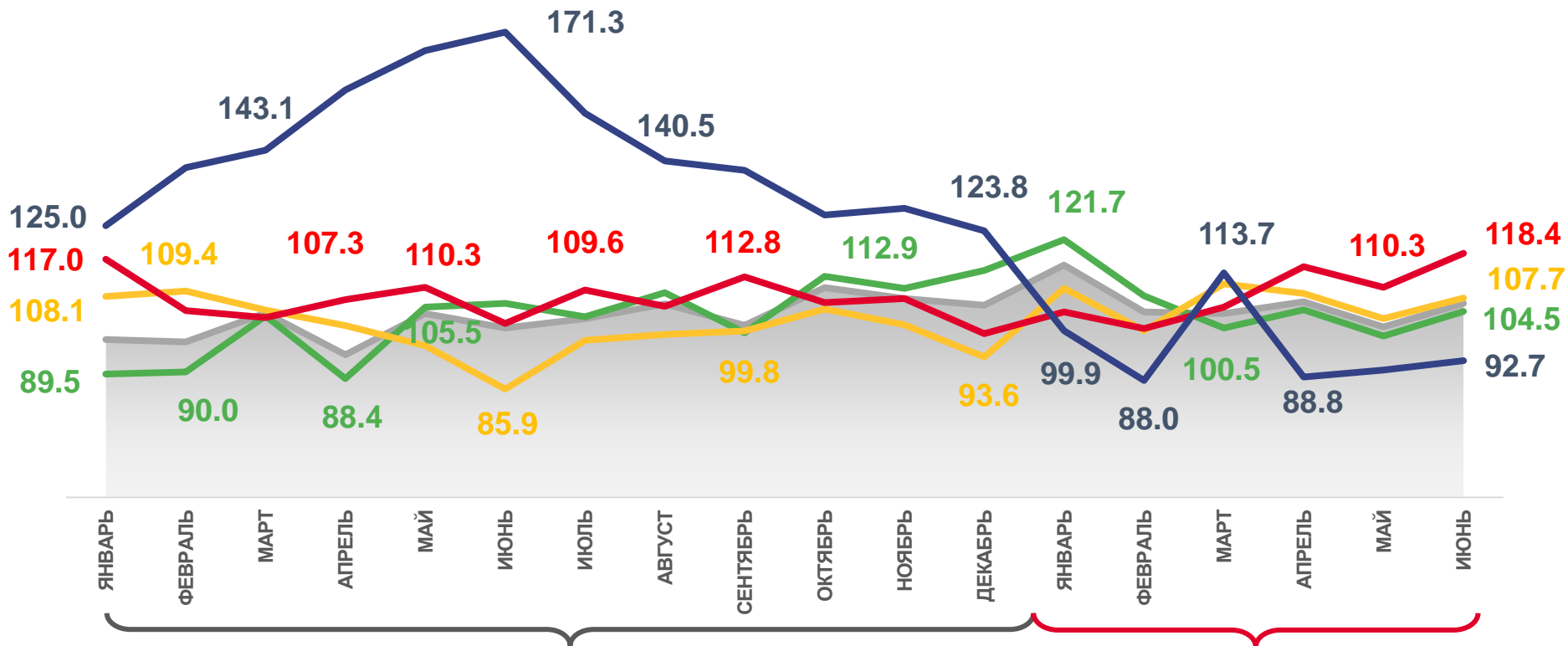


ИНДЕКСЫ ПРОМЫШЛЕННОГО ПРОИЗВОДСТВА

(К СООТВЕТСТВУЮЩЕМУ МЕСЯЦУ ПРЕДЫДУЩЕГО ГОДА, %)

ИЮНЬ 2022 г.

	106,4
ИПП	
	118,4
Обеспечение электрической энергией, газом и паром	
	107,7
Обработывающие производства	
	104,5
Добыча полезных ископаемых	
	92,7
Водоснабжение; водоотведение, организация сбора и утилизации отходов, деятельность по ликвидации загрязнений	



	Индекс промышленного производства		Обработывающие производства		Добыча полезных ископаемых
	Обеспечение электрической энергией, газом и паром; кондиционирование воздуха		Водоснабжение; водоотведение, организация сбора и утилизации отходов, деятельность по ликвидации загрязнений		





ИНДЕКСЫ ПРОМЫШЛЕННОГО ПРОИЗВОДСТВА


(К СООТВЕТСТВУЮЩЕМУ ПЕРИОДУ ПРЕДЫДУЩЕГО ГОДА, %)

ЯНВАРЬ - ИЮНЬ 2022 г.



ИПП

106,8



Обеспечение электрической энергией, газом и паром

108,0



Добыча полезных ископаемых

107,0



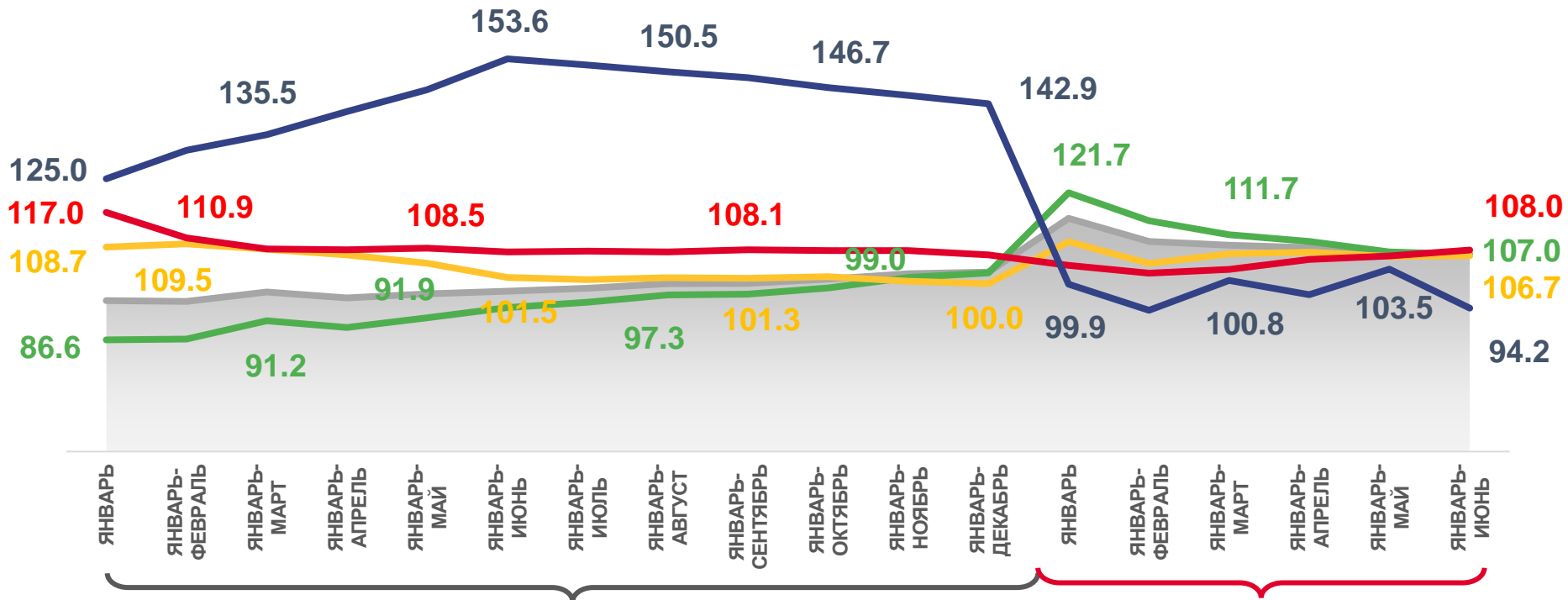
Обрабатывающие производства

106,7



Водоснабжение; водоотведение, организация сбора и утилизации отходов, деятельность по ликвидации загрязнений

94,2



2021

2022



Индекс промышленного производства



Обрабатывающие производства



Добыча полезных ископаемых



Обеспечение электрической энергией, газом и паром; кондиционирование воздуха



Водоснабжение; водоотведение, организация сбора и утилизации отходов, деятельность по ликвидации загрязнений

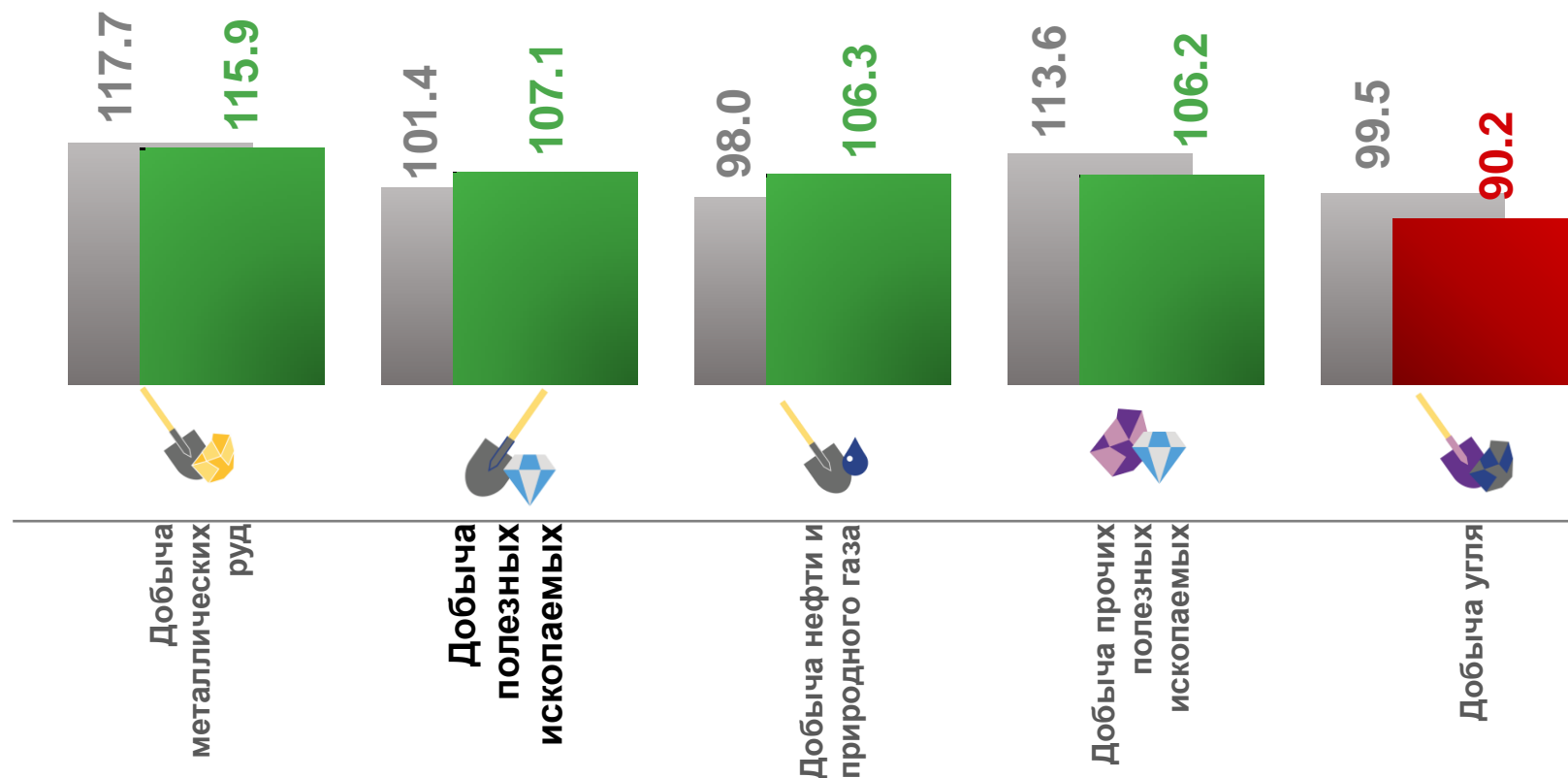




ИНДЕКСЫ ПРОИЗВОДСТВА ПО ДОБЫЧЕ ПОЛЕЗНЫХ ИСКОПАЕМЫХ

(К ПРЕДЫДУЩЕМУ МЕСЯЦУ, %)

ИЮНЬ 2022 г.



■ Июнь 2021 г. к маю 2021 г.

■ Июнь 2022 г. к маю 2022 г.

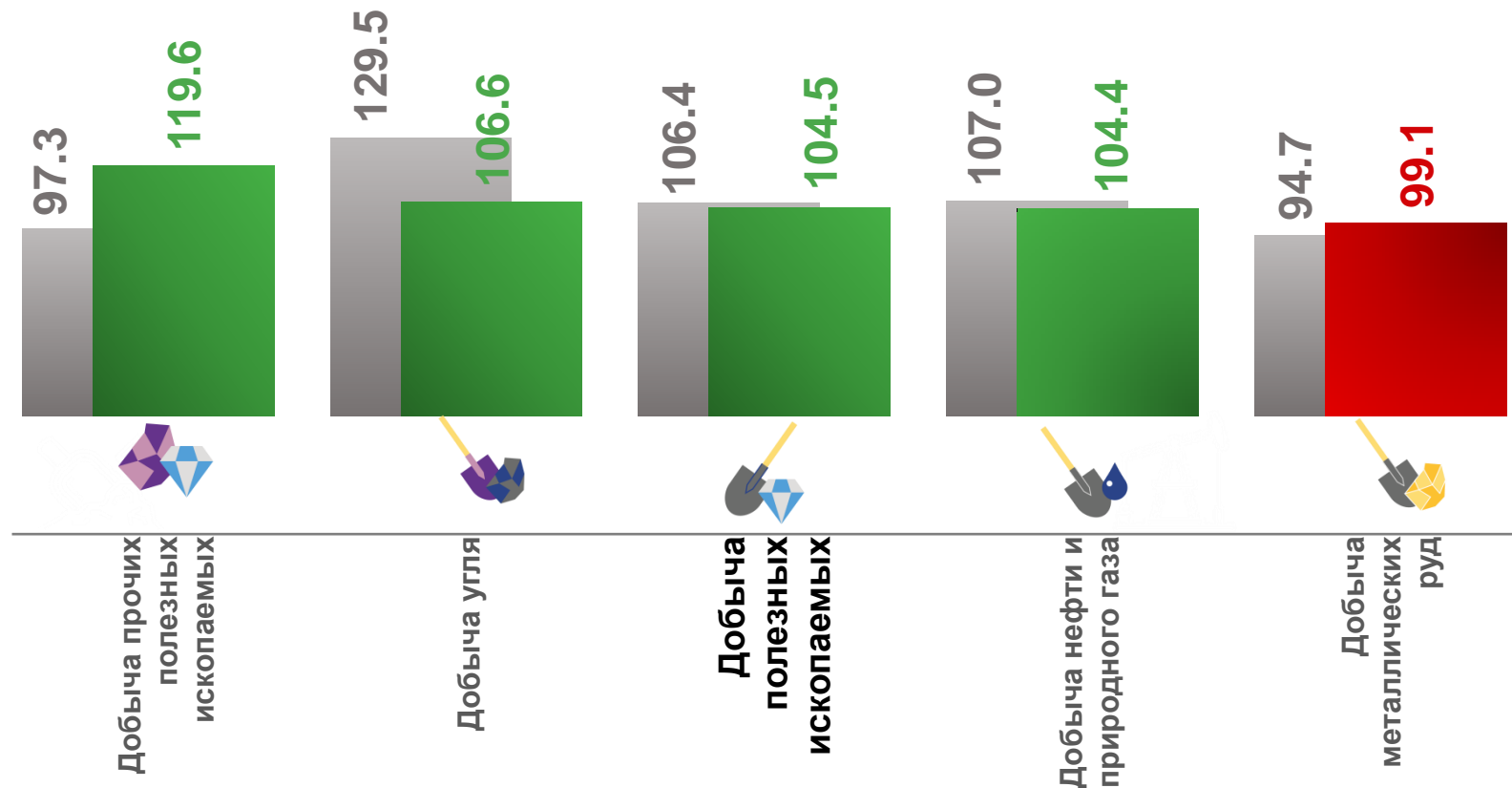
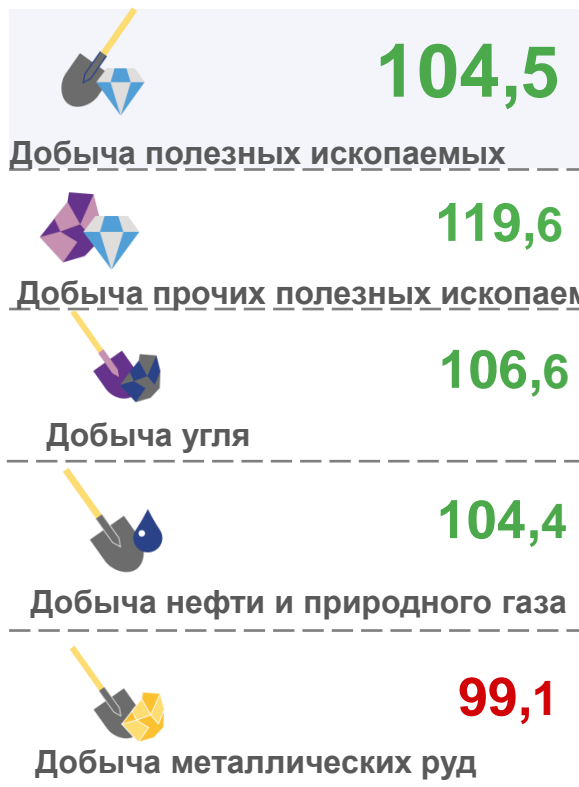




ИНДЕКСЫ ПРОИЗВОДСТВА ПО ДОБЫЧЕ ПОЛЕЗНЫХ ИСКОПАЕМЫХ

(К СООТВЕТСТВУЮЩЕМУ МЕСЯЦУ ПРЕДЫДУЩЕГО ГОДА, %)

ИЮНЬ 2022 г.



■ Июнь 2021 г. к июню 2020 г.

■ Июнь 2022 г. к июню 2021 г.






ИНДЕКСЫ ПРОИЗВОДСТВА ПО ДОБЫЧЕ ПОЛЕЗНЫХ ИСКОПАЕМЫХ

(К СООТВЕТСТВУЮЩЕМУ ПЕРИОДУ ПРЕДЫДУЩЕГО ГОДА, %)

ЯНВАРЬ - ИЮНЬ 2022 г.



Добыча полезных ископаемых



Добыча прочих полезных ископаемых



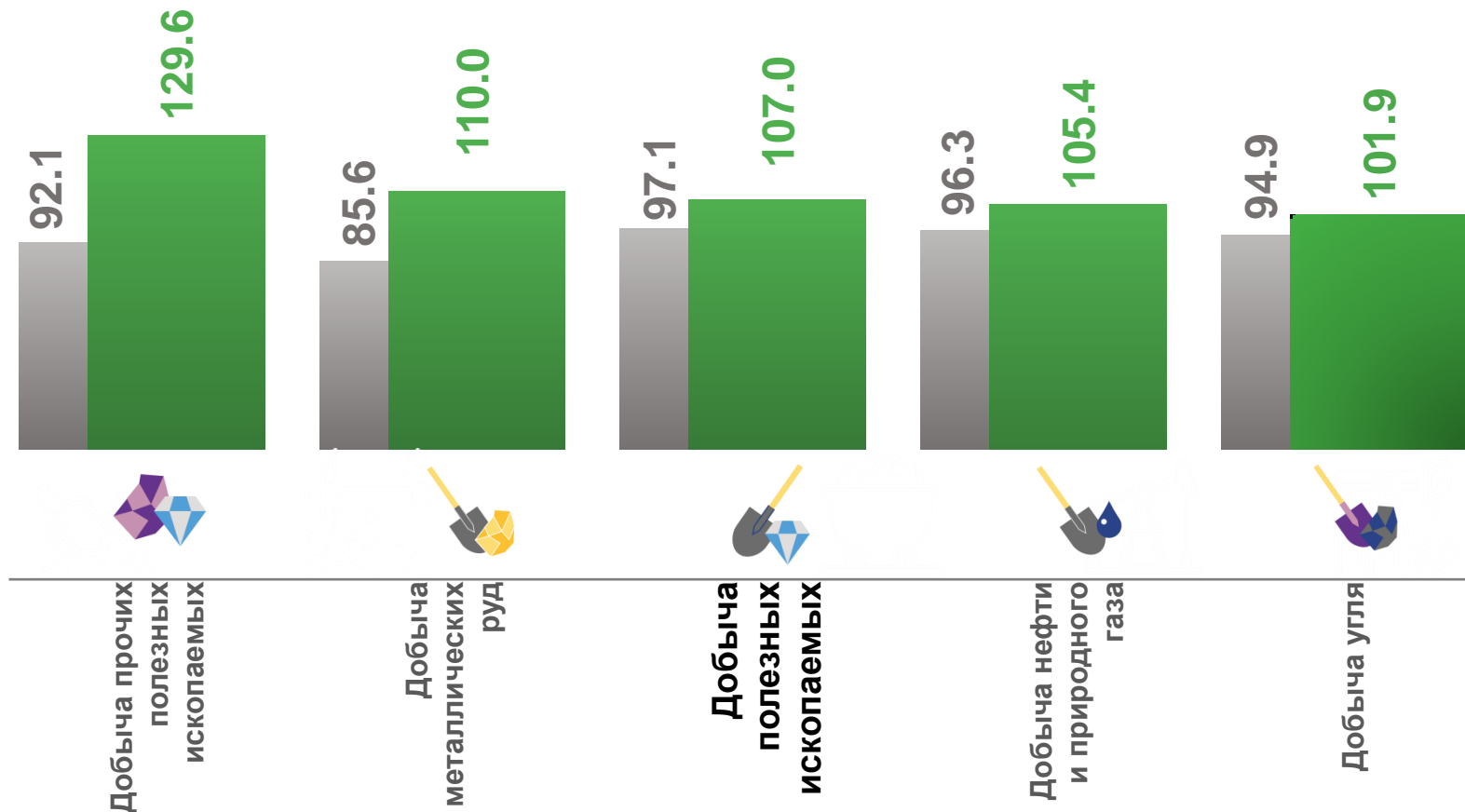
Добыча металлических руд



Добыча нефти и природного газа



Добыча угля



■ Январь-июнь 2021 г. к январю-июню 2020 г. ■ Январь-июнь 2022 г. к январю-июню 2021 г.





ИНДЕКСЫ ПРОИЗВОДСТВА ПО ОСНОВНЫМ ВИДАМ ОБРАБАТЫВАЮЩИХ ПРОИЗВОДСТВ (К ПРЕДЫДУЩЕМУ МЕСЯЦУ, %)



119,7%

Производство прочей неметаллической минеральной продукции



118,3%

Производство кокса и нефтепродуктов



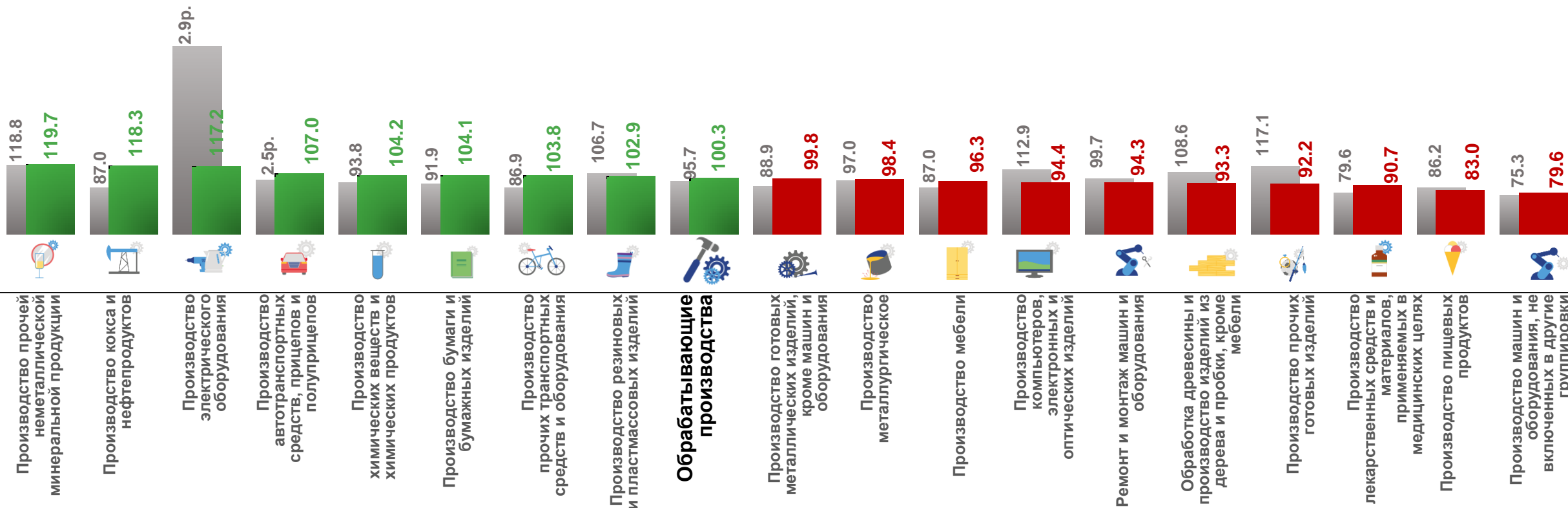
83,0%

Производство пищевых продуктов



79,6%

Производство машин и оборудования, не включенных в другие группировки



■ Июнь 2021 г. к маю 2021 г.

■ Июнь 2022 г. к маю 2022 г.



ИНДЕКСЫ ПРОИЗВОДСТВА ПО ОСНОВНЫМ ВИДАМ ОБРАБАТЫВАЮЩИХ ПРОИЗВОДСТВ (к соответствующему месяцу предыдущего года, %)



2,4р.

Производство машин и оборудования, не включенных в другие группировки



2,3р.

Производство прочей неметаллической минеральной продукции



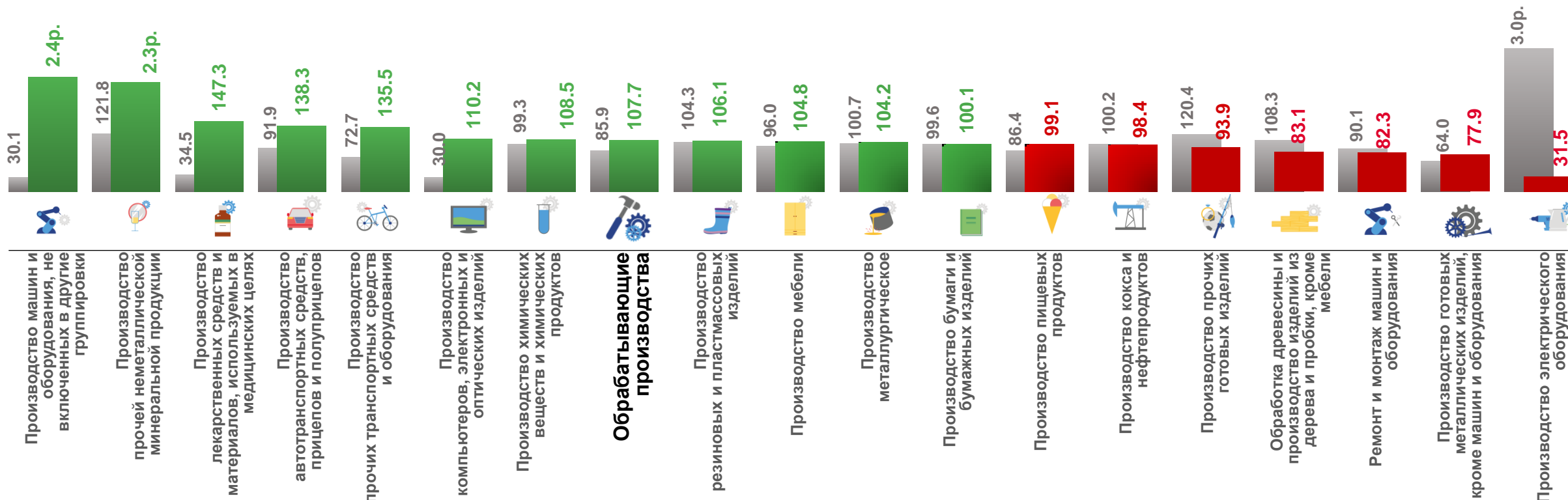
77,9%

Производство готовых металлических изделий, кроме машин и оборудования



31,5%

Производство электрического оборудования



■ Июнь 2021 г. к июню 2020 г.

■ Июнь 2022 г. к июню 2021 г.



ИНДЕКСЫ ПРОИЗВОДСТВА ПО ОСНОВНЫМ ВИДАМ ОБРАБАТЫВАЮЩИХ ПРОИЗВОДСТВ (к соответствующему периоду предыдущего года, %)



2,4р.

Производство прочей неметаллической минеральной продукции



160,8%

Производство машин и оборудования, не включенных в другие группировки



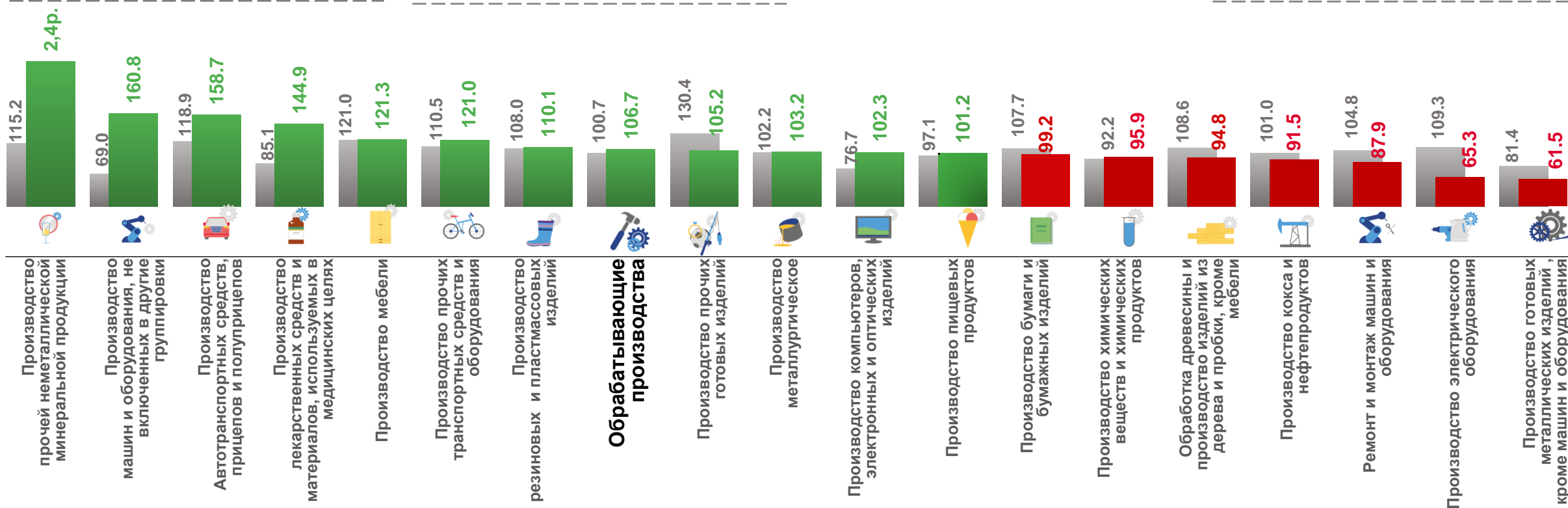
86,2%

Производство электрического оборудования



59,9%

Производство готовых металлических изделий, кроме машин и оборудования



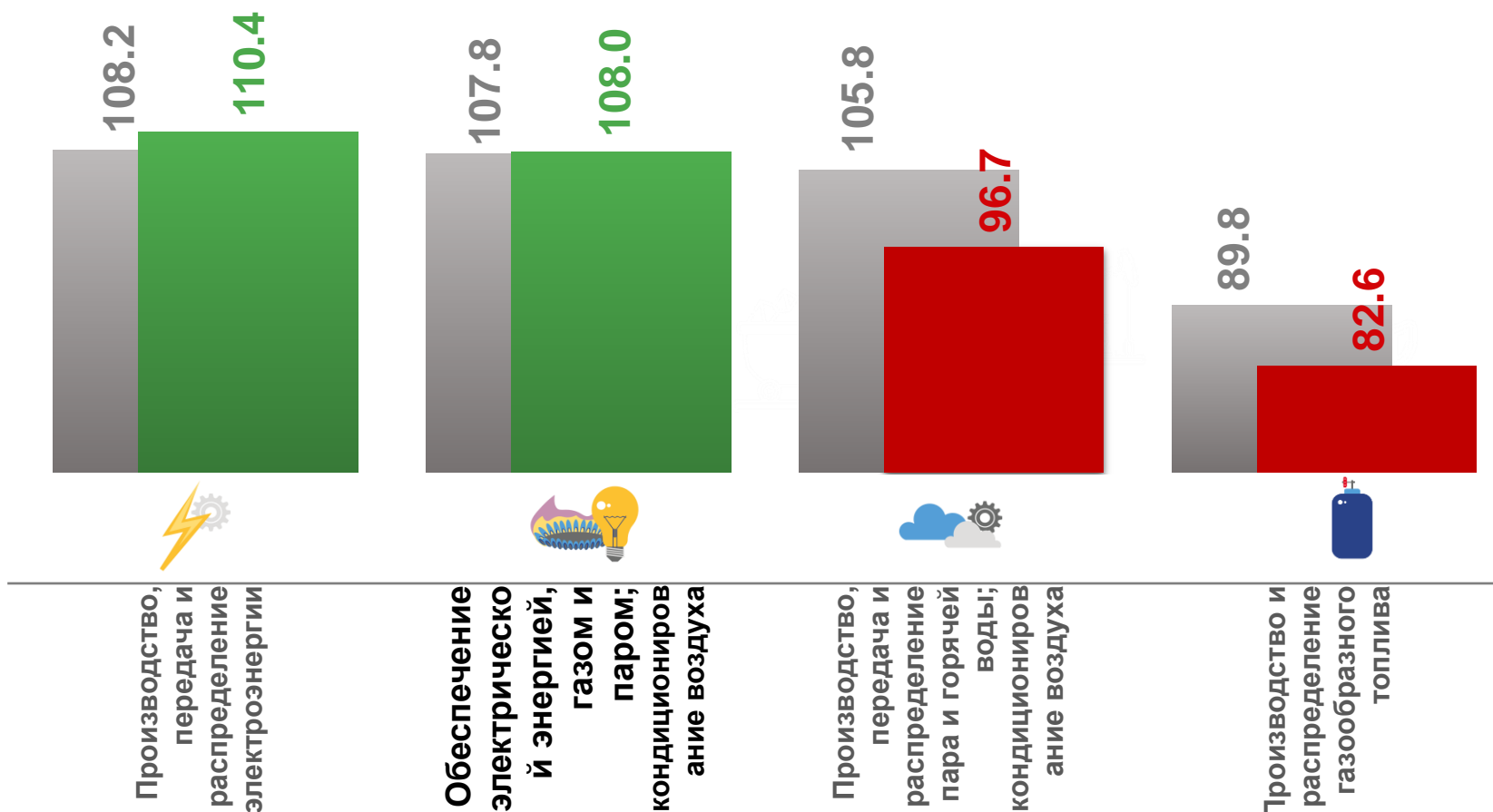

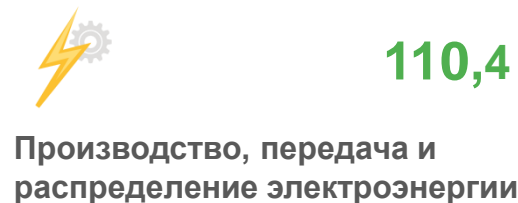
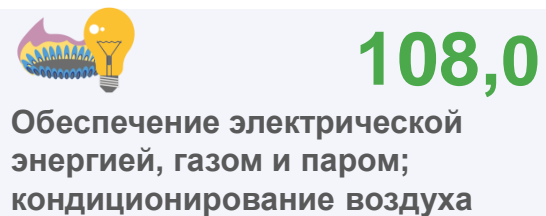
■ Январь-июнь 2021 г. к январю-июню 2020 г.

■ Январь-июнь 2022 г. к январю-июню 2021 г.

ИНДЕКСЫ ПРОИЗВОДСТВА ПО ОБЕСПЕЧЕНИЮ ЭЛЕКТРИЧЕСКОЙ ЭНЕРГИЕЙ, ГАЗОМ И ПАРОМ; КОНДИЦИОНИРОВАНИЮ ВОЗДУХА

(К СООТВЕТСТВУЮЩЕМУ ПЕРИОДУ ПРЕДЫДУЩЕГО ГОДА, %)

ЯНВАРЬ - ИЮНЬ 2022 г.



■ Январь-июнь 2021 г. к январю-июню 2020 г.

■ Январь-июнь 2022 г. к январю-июню 2021 г.

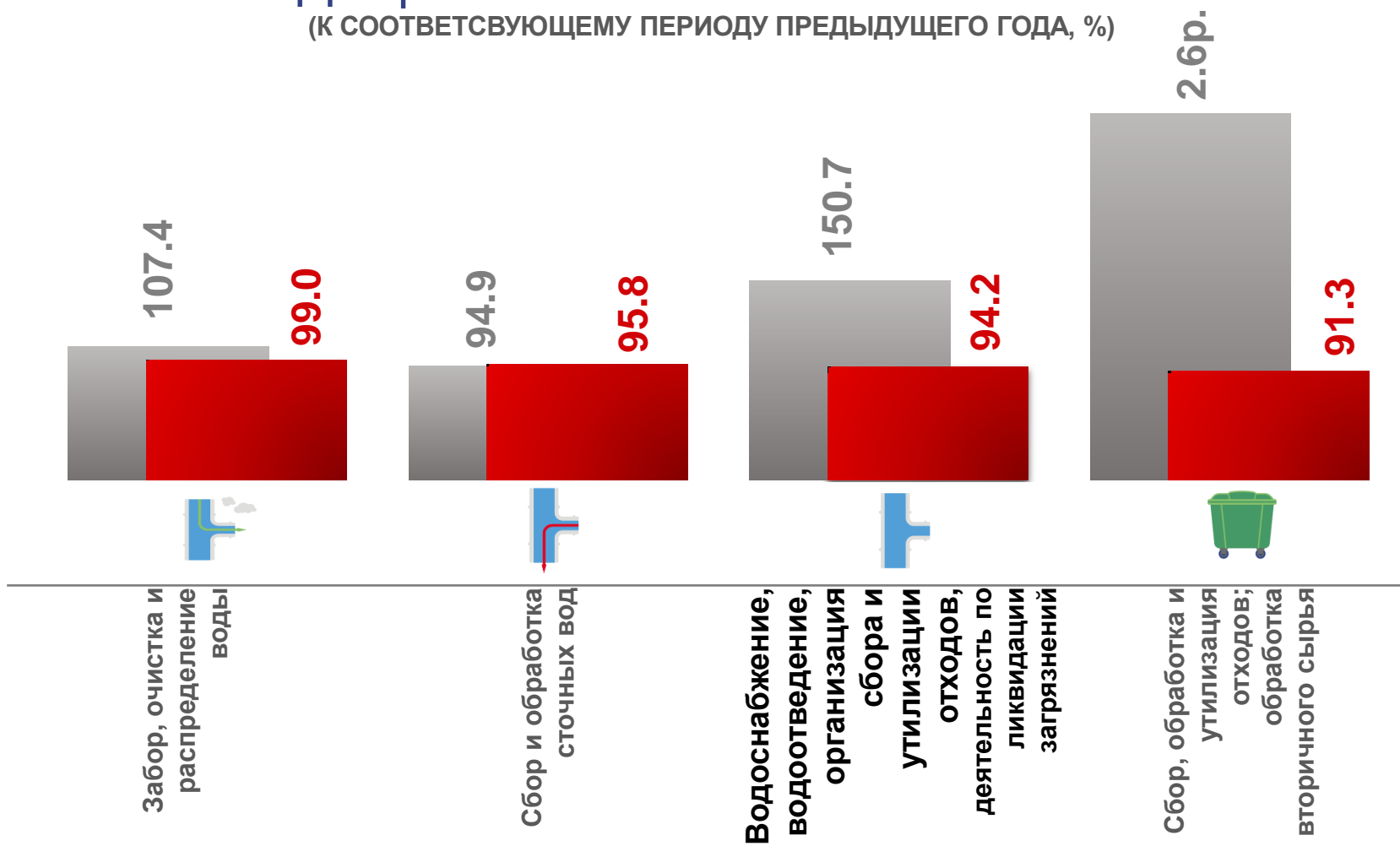
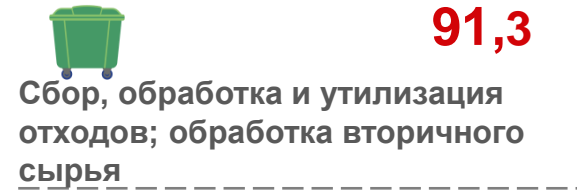
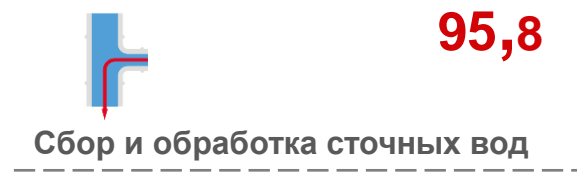
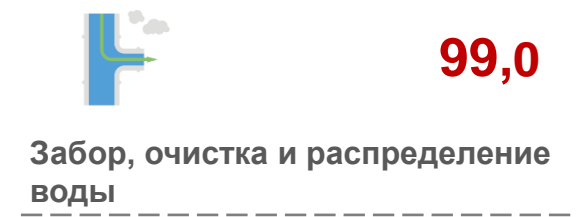




ИНДЕКСЫ ПРОИЗВОДСТВА ПО ВОДОСНАБЖЕНИЮ, ВОДООТВЕДЕНИЮ, ОРГАНИЗАЦИИ СБОРА И УТИЛИЗАЦИИ ОТХОДОВ, ДЕЯТЕЛЬНОСТИ ПО ЛИКВИДАЦИИ ЗАГРЯЗНЕНИЙ

(К СООТВЕТСТВУЮЩЕМУ ПЕРИОДУ ПРЕДЫДУЩЕГО ГОДА, %)

ЯНВАРЬ - ИЮНЬ 2022 г.



■ Январь-июнь 2021 г. к январю-июню 2020 г.

■ Январь-июнь 2022 г. к январю-июню 2021 г.

